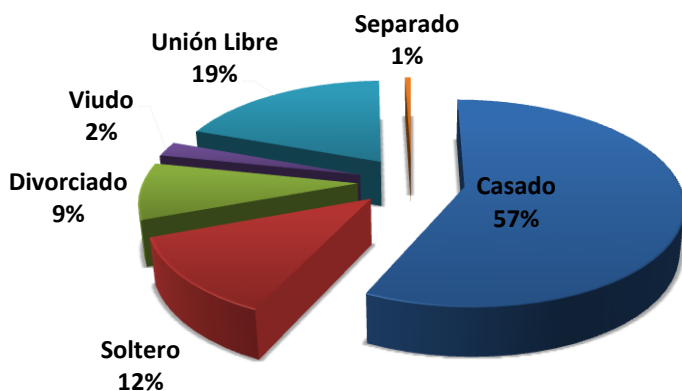


ESCUELA SECUNDARIA UBICADA EN LA COLONIA TIROCAPES EN HERMOSILLO, SONORA.

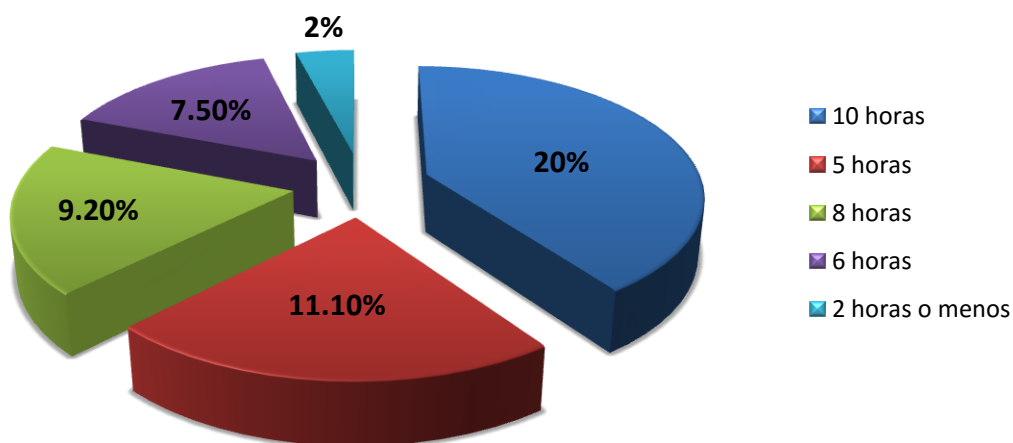
RESULTADOS DE LA APLICACIÓN DEL CUESTIONARIO POSIT SEPTIEMBRE – OCTUBRE 2014

<b>TOTAL DE ALUMNOS EVALUADOS</b>	586 estudiantes
<b>GENERO</b>	Masculino: 50.8% (294 hombres)
	Femenino: 49.2% (285 mujeres)
<b>EDAD</b>	MEDIA DE EDAD: 13.44 años Mínima: 12 Máxima: 18  El 45.4% tiene 14 años.
<b>GRADO</b>	1°= 2.2% (13 alumnos) 2°= 54.9 (321 alumnos) 3°= 41% (240 alumnos)
<b>TURNO</b>	Matutino: 67% (388 alumnos) Vespertino: 32.8% (190 alumnos)
<b>ESTADO CIVIL DE LOS PADRES</b>	Casado: 56.7% (323 alumnos) Soltero: 12.3% (70 alumnos) Divorciado: 8.9% (51 alumnos) Viudo: 2.3% (13 alumnos) Unión Libre: 18.8% (107 alumnos) Separado: 0.5% (3 alumnos)
<b>HORAS QUE CONVIVEN CON SUS PADRES:</b>	10 horas: 20% (117 alumnos) 5 horas: 11.1% (65 alumnos) 8 horas: 9.2% (54 alumnos) 6 horas 7.5% (44 alumnos)  El 2% de los alumnos refiere que conviven 2 horas o menos con sus padres diariamente.

### Estado civil de los padres



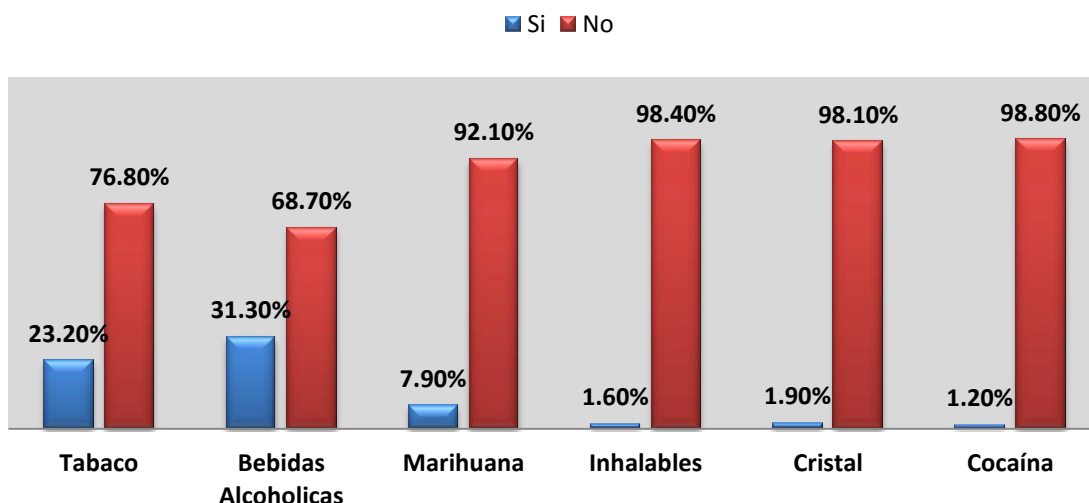
### Horas que conviven con su padres



### CONSUMO DE SUSTANCIAS

<b>ALGUNA VEZ EN TU VIDA CONSUMISTE TABACO</b>	Si: 23.2% (135 estudiantes) No: 76.8% (447 estudiantes)
<b>ALGUNA VEZ EN TU VIDA CONSUMISTE BEBIDAS ALCOHOLICAS</b>	Si: 31.3% (182 estudiantes) No: 68.7% (400 estudiantes)
<b>ALGUNA VEZ EN TU VIDA CONSUMISTE MARIHUANA</b>	Si: 7.9% (46 estudiantes) No: 92.1% (535 estudiantes)
<b>ALGUNA VEZ EN TU VIDA CONSUMISTE INHALABLES</b>	Si: 1.6% (9 estudiantes) No: 98.4% (571 estudiantes)
<b>ALGUNA VEZ EN TU VIDA CONSUMISTE CRISTAL</b>	Si: 1.9 % (11 estudiantes) No: 98.1% (570 estudiantes)
<b>ALGUNA VEZ EN TU VIDA CONSUMISTE COCAÍNA</b>	Si: 1.2% (7 estudiantes) No: 98.8% (575 estudiantes)

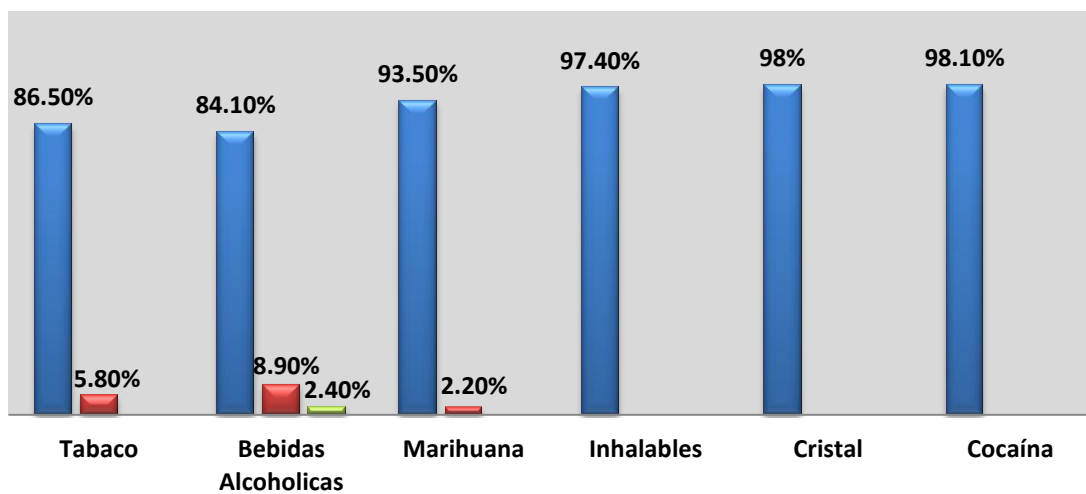
## Pregunta: ¿Alguna vez en tu vida consumiste las siguientes sustancias?



CONSUMO DE SUSTANCIAS DURANTE EL ULTIMO MES	
<b>DURANTE LOS ULTIMOS 30 DIAS CUANTOS FUMAESTE TABACO.</b>	0 días: 86.5% (507estudiantes) 1 día 5.8% (34 estudiantes)  <b>4 estudiantes reportaron haber fumado todo el mes.</b>
<b>DURANTE LOS ULTIMOS 30 DIAS CUANTOS BEBISTE AL MENOS UNA BEBIDA ALCOHOLICA.</b>	0 días: 84.1% (493 estudiantes). 1 día: 8.9% (52estudiantes) 2 días: 2.4% (14 estudiantes)  <b>10 estudiantes reportaron haber consumido bebidas alcohólicas 4 o más días al mes.</b>
<b>DURANTE LOS ULTIMOS 30 DIAS CUANTOS CONSUMISTE MARIHUANA.</b>	0 días: 93.5% (548 estudiantes) 1 día: 2.2% (13 estudiantes)  <b>5 estudiantes reportaron haber consumido marihuana 9 o más días al mes.</b>
<b>DURANTE LOS ULTIMOS 30 DIAS CUANTOS CONSUMISTE INHALABLES.</b>	0 días: 97.4% (571 estudiantes)  <b>1 estudiante reportó haber consumido inhalables todo el mes</b>
<b>DURANTE LOS ULTIMOS 30 DÍAS CUANTOS HAS CONSUMIDO CRISTAL</b>	0 días: 98% (574 estudiantes)  <b>3 estudiantes reportaron haber consumido cristal 1 día o más en el mes.</b>
<b>DURANTE LOS ULTIMOS 30 DIAS CUANTOS HAS CONSUMIDO COCAÍNA</b>	0 días: 98.1% (575 estudiantes)  <b>2 estudiantes reportaron haber consumido cocaína 2 días al mes.</b>

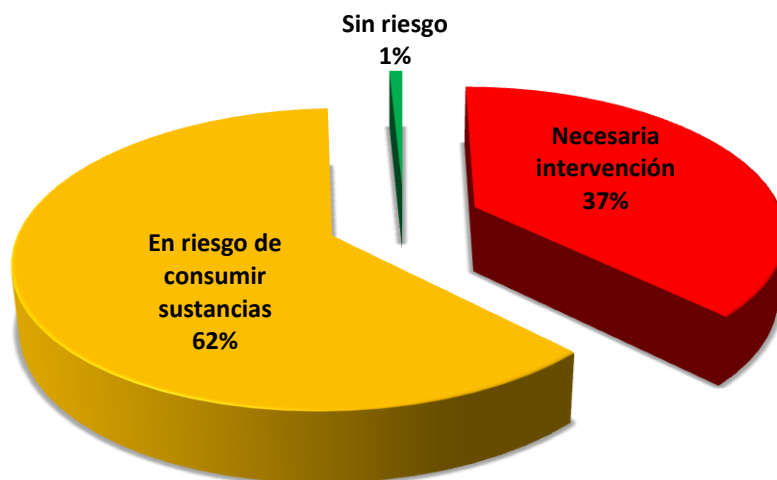
## Consumo de sustancias en el último mes

■ 0 días ■ 1 día ■ 2 días



CLASIFICACIÓN DE LOS ESTUDIANTES SEGÚN EL NIVEL DE RIESGO (CUESTIONARIO POSIT)	
<b>NECESARIA INTERVENCIÓN</b> <b>(ALUMNOS QUE HAN CONSUMIDO O SE ENCUENTRAN CONSUMIENDO ALGUNA DROGA)</b>	37.4% (219 estudiantes) Masculino: 112 estudiantes Femenino: 104 estudiantes
<b>EN RIESGO DE CONSUMIR SUSTANCIAS</b> <b>(ALUMNOS QUE TIENEN 1 O MÁS AREAS DE RIESGO QUE EN UN MOMENTO DADO PODRÍAN PROVOCAR QUE CONSUMIERAN ALGUNA DROGA)</b>	61.7% (367 estudiantes) Masculino: 179 estudiantes Femenino: 180 estudiantes
<b>SIN RIESGO</b>	0.8% (5 estudiantes).

### Clasificación de los estudiantes según el nivel de riesgo



### AREAS DE RIESGO PARA LOS ADOLESCENTES QUE NO CONSUMEN ALGUNA DROGA PERO QUE SE ENCUENTRAN SUSCEPTIBLES (COLOR NARANJA)

SALUD MENTAL: 9.3% (34 estudiantes)
RELACIONES FAMILIARES: 88.6% (325 estudiantes)
RELACIONES CON LOS AMIGOS: 92.6% (340 estudiantes)
NIVEL EDUCATIVO: 23.4% (89 estudiantes)
INTERÉS LABORAL: 41.1% (151 estudiantes)
CONDUCTA AGRESIVA/DELINCUENCIA: 11.4% (42 estudiantes)

### Principales áreas de riesgo para los adolescentes que no consumen sustancias pero que son susceptibles

