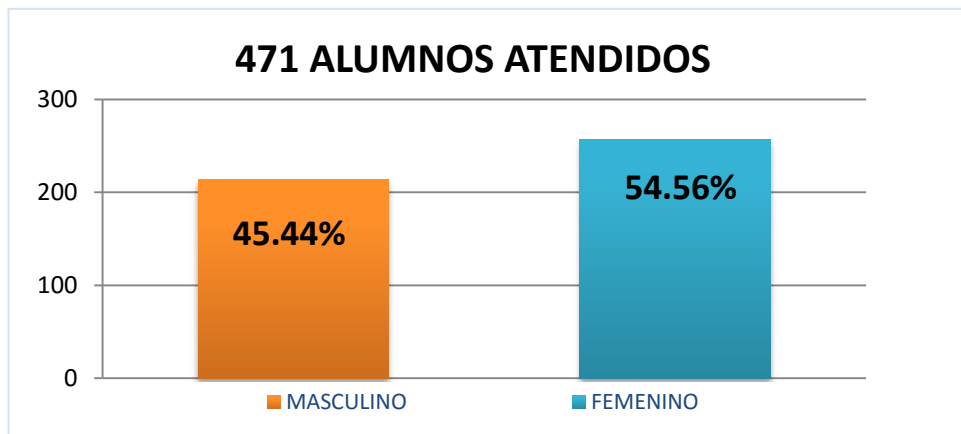


ESCUELA SECUNDARIA UBICADA EN LA COLONIA SAN LUIS EN HERMOSILLO, SONORA.

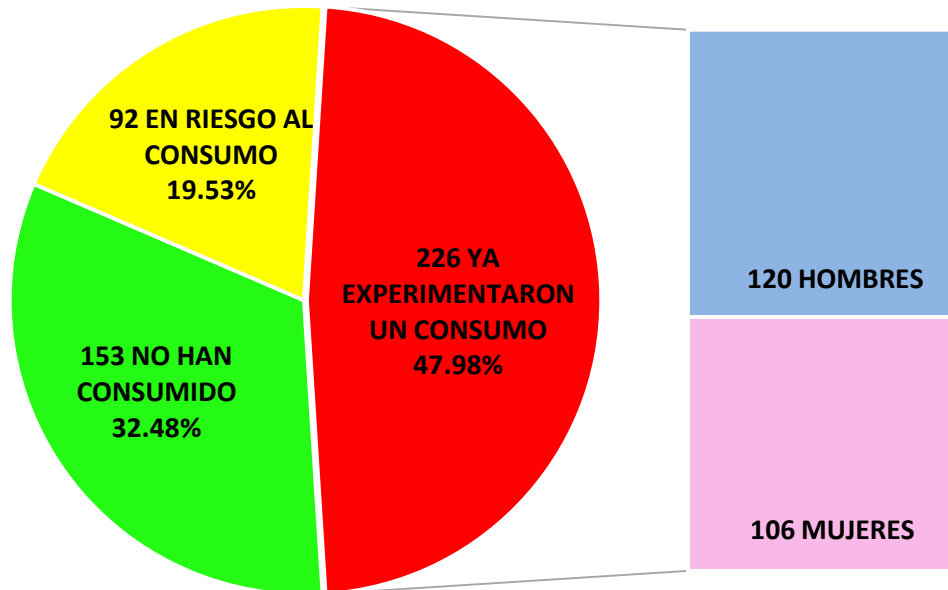
RESULTADOS DE LA APLICACIÓN DEL CUESTIONARIO POSIT MARZO – ABRIL 2015

En las siguientes tablas y gráficas se describe la información recabada del plantel, en materia de adicciones a drogas, después de haber operado las fases del programa, con talleres enfocados en los alumnos y padres de familia.

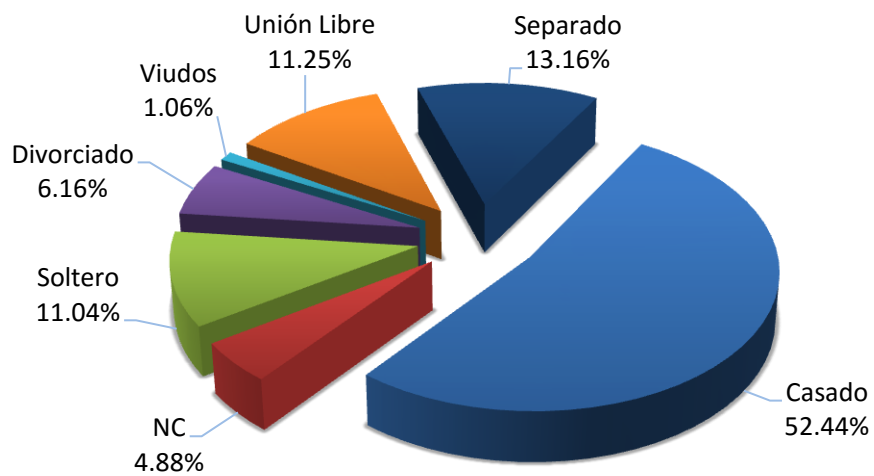
TOTAL DE ALUMNOS EVALUADOS	471 estudiantes
GENERO	Masculino: 45.44% (214 hombres) Femenino: 54.56% (257 mujeres)
EDAD	MEDIA DE EDAD: 13.93 años Mínima: 13 años Máxima: 17 años El 44.59% tiene 14 años.
GRADO 1 PERSONA NO CONTESTÓ	2°= 67.94 % (320 alumnos) 3°= 31.85 % (150 alumnos)
TURNO	Matutino: 63.91% (301 alumnos) Vespertino: 36.09 % (170 alumnos)
ESTADO CIVIL DE LOS PADRES 23 PERSONAS NO CONTESTARON (4.88%)	Casado: 52.44% (247 alumnos) Soltero: 11.04% (52 alumnos) Divorciado: 6.16%% (29 alumnos) Viudo: 1.06% (5 alumnos) Unión Libre: 11.25% (53 alumnos) Separado: 13.16% (62 alumnos)
CONVIVENCIA CON SUS PADRES	SI: 77.07% (363 alumnos) NO: 22.93% (108 alumnos)



SEMAFORO DE RESULTADO RESPECTO AL CONSUMO EN LOS JÓVENES

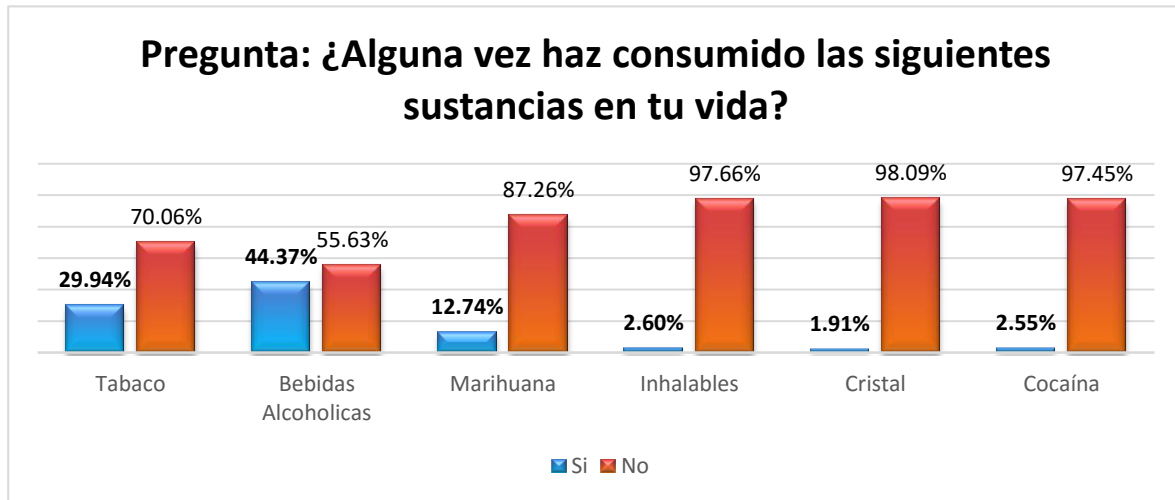


ESTADO CIVIL DE LOS PADRES



CONSUMO DE SUSTANCIAS ESPECIFICAS	
ALGUNA VEZ HAZ CONSUMIDO BEBIDAS ALCOHOLICAS EN TU VIDA	Si: 44.37% (209 estudiantes) No: 55.63% (262 estudiantes)
ALGUNA VEZ HAZ CONSUMIDO TABACO EN TU VIDA	Si: 29.94% (141 estudiantes) No: 70.06% (330 estudiantes)
ALGUNA VEZ HAZ CONSUMIDO MARIHUANA EN TU VIDA	Si: 12.74% (60 estudiantes) No: 87.26% (411 estudiantes)
ALGUNA VEZ HAZ CONSUMIDO INHALABLES EN TU VIDA	Si: 2.60% (11 estudiantes) No: 97.66% (460 estudiantes)
ALGUNA VEZ HAZ CONSUMIDO CRISTAL EN TU VIDA	Si: 0.4% (9 estudiantes) No: 98.09% (462 estudiantes)
ALGUNA VEZ HAZ CONSUMIDO COCAÍNA EN TU VIDA	Si: 0.4% (12 estudiantes) No: 97.45% (459 estudiantes)

NOTA: Cabe recordar que estos datos son los más apegados a la realidad, sin embargo es difícil en ocasiones para algunos (as) jóvenes aceptar un consumo de drogas, por lo que existe la “cifra negra” de los alumnos que niegan su consumo real, es decir, los resultados de consumo deben de ser mayores.



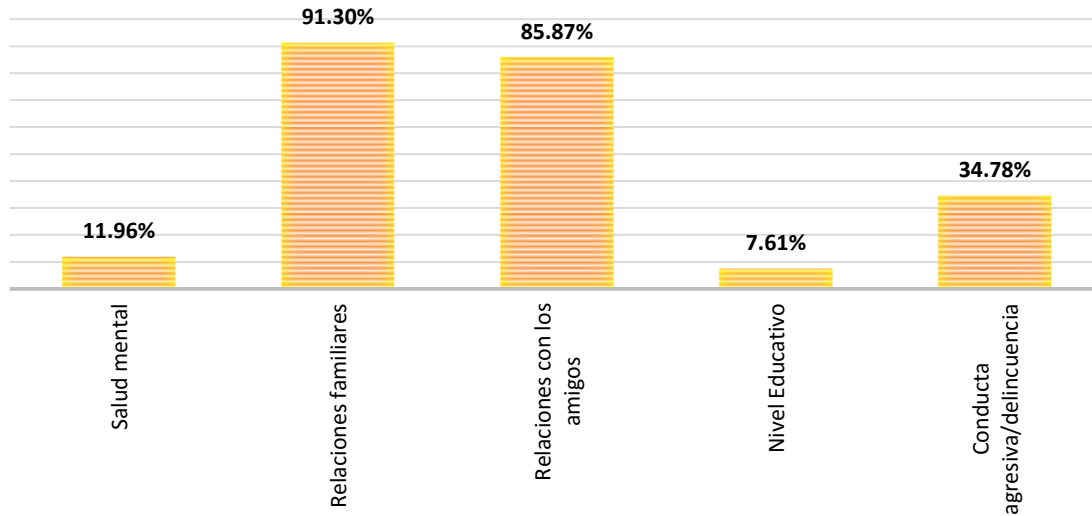
CONSUMO DE SUSTANCIAS DURANTE EL ULTIMO MES	
DURANTE LOS ULTIMOS 30 DIAS FUMASTE TABACO.	0 días: 83.44% (393 estudiantes) 1 a 7 días 12.74% (60 estudiantes) 14 a 20 días: 1.70% (8 estudiantes) 10 estudiantes reportaron haber fumado todo el mes, es decir el 2.12%.
DURANTE LOS ULTIMOS 30 DIAS BEBISTE AL MENOS UNA BEBIDA ALCOHOLICA.	0 días: 75.58% (356 estudiantes). 1 a 4 días: 18.90% (89 estudiantes) 5 a 8 días: 3.82%(18 estudiantes) 8 estudiantes reportaron haber consumido bebidas alcohólicas 14 días o más al mes, es decir el 1.70%.
DURANTE LOS ULTIMOS 30 DIAS	0 días: 91.08% (429 estudiantes)

CONSUMISTE MARIHUANA.	1 a 5 días: 2.60% (29 estudiantes) 7 a 15 días: 2.05% (9 estudiantes) 4 estudiantes reportaron haber consumido marihuana 21 días o más al mes, es decir el 0.85%.
DURANTE LOS ULTIMOS 30 DIAS CONSUMISTE INHALABLES.	0 días: 99.15% (467 estudiantes) 1 a 4 días: 0.85% (4 estudiantes)
DURANTE LOS ULTIMOS 30 DÍAS HAS CONSUMIDO CRISTAL	0 días: 99.94% (466 estudiantes) 1 a 5 días: 0.64% (3 estudiantes) 2 estudiante reportaron haber consumido cristal de 7 a 15 días el consumo de cristal en el mes, es decir el 0.42%.
DURANTE LOS ULTIMOS 30 DIAS HAS CONSUMIDO COCAÍNA	0 días: 98.51% (462 estudiantes) 1 a 4 días: 1.49% (7 estudiantes)

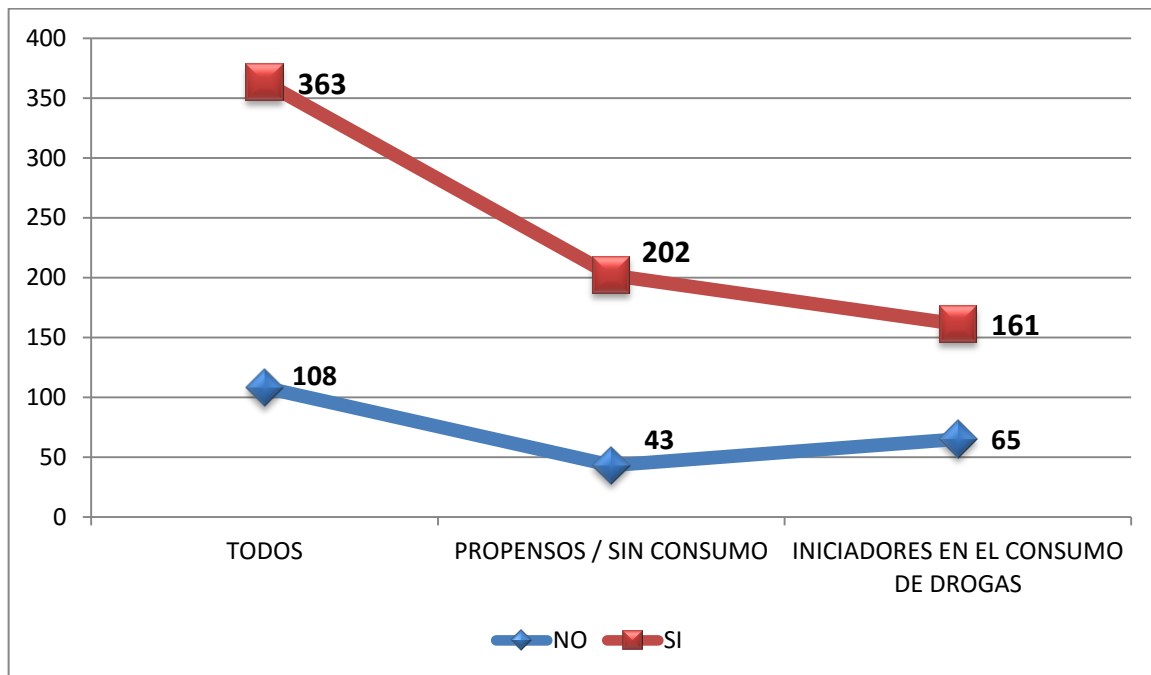
CLASIFICACIÓN DE LOS ESTUDIANTES SEGÚN EL NIVEL DE RIESGO	
NECESARIA INTERVENCIÓN (ALUMNOS QUE HAN CONSUMIDO O SE ENCUENTRAN CONSUMIENDO ALGUNA DROGA)	47.98% (226 estudiantes) Masculino: 53.10% (120 estudiantes) Femenino: 46.90% (106 estudiantes)
EN RIESGO DE CONSUMIR SUSTANCIAS (ALUMNOS QUE TIENEN 1 O MÁS AREAS DE RIESGO QUE EN UN MOMENTO DADO PODRÍAN PROVOCAR QUE CONSUMIERAN ALGUNA DROGA)	19.53% (92 estudiantes) Masculino: 32.61% (30 estudiantes) Femenino: 67.39% (62 estudiantes)
SIN RIESGO (HASTA LA FECHA DE LA EVALUACIÓN, NO SE IDENTIFICAN FACTORES DE RIESGO APARENTES QUE PODRIAN PROPICIAR UN CONSUMO A SUSTANCIAS)	32.48% (153 estudiantes). Masculino: 41.83% (64 estudiantes) Femenino: 58.17% (89 estudiantes)

AREAS DE MEDICIÓN RESPECTO A FACTORES DE RIESGO EN LOS JÓVENES	
SALUD MENTAL: 11 ESTUDIANTES	11.96%
RELACIONES FAMILIARES: 84 ESTUDIANTES	91.30%
RELACIONES CON LOS AMIGOS: 79 ESTUDIANTES	85.87%
NIVEL EDUCATIVO: 7 ESTUDIANTES DE 6 A 10 REATIVOS	7.61%
CONDUCTA AGRESIVA/DELINCUENCIA: 32 ESTUDIANTES	34.78%

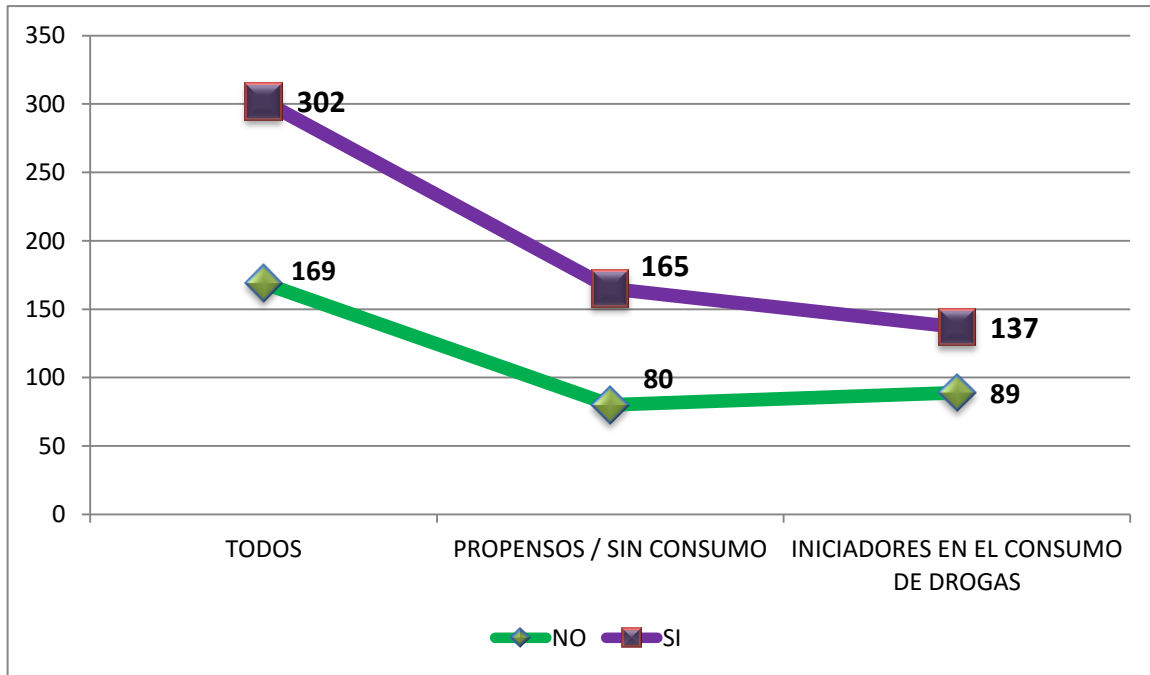
PRINCIPALES ÁREAS DE RIESGO PARA LOS ADOLESCENTES QUE NO CONSUMEN SUSTANCIAS, PERO QUE SON SUCEPTIBLES DE HACERLO.



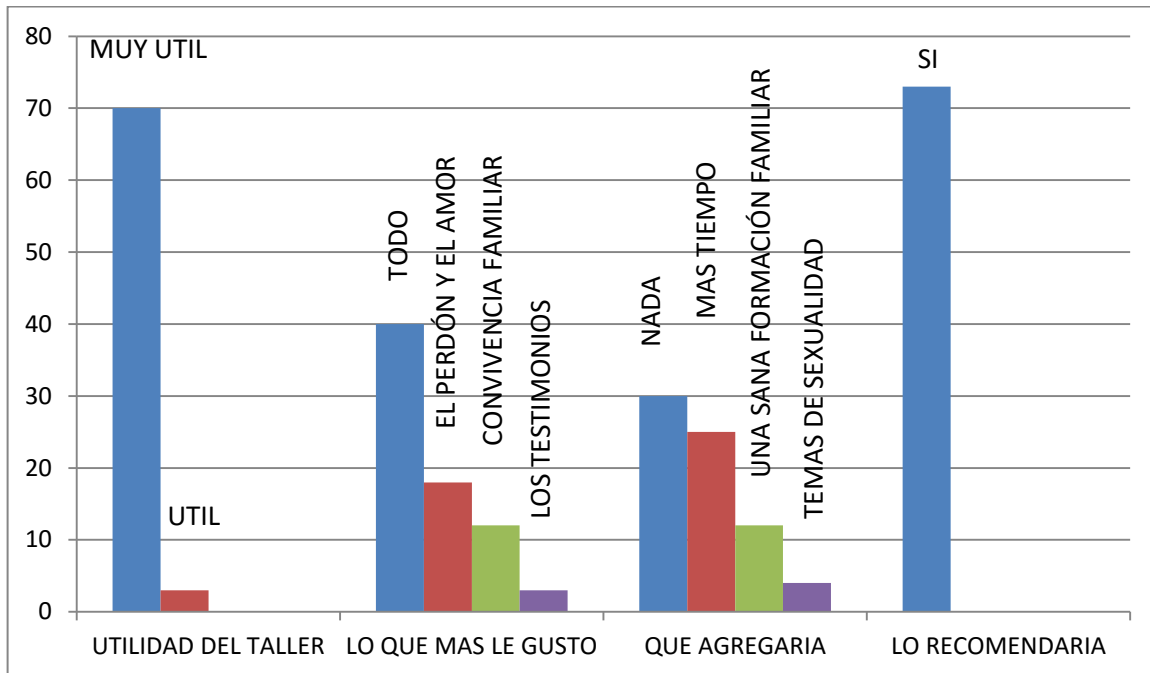
¿CONVIVES CON TUS PADRES?



¿HABIAS RECIBIDO UN TALLER/PLATICA DE PREVENCIÓN DE ADICCIONES?



¿QUE PIENSAN LOS PADRES DEL TALLER?: “LOS JÓVENES DE HOY NO SON LOS JÓVENES DE AYER”



En nombre de los 471 adolescentes y 73 padres de familia que asistieron a los talleres y a la visita que se llevó a cabo el día 25 de Marzo del presente año al Instituto de Tratamiento de Medidas para Adolescentes, agradecemos su apoyo, contribución y esfuerzo sin el cual el programa “**ADVERTENCIA**” no podría llegar a la población que más lo necesita.

