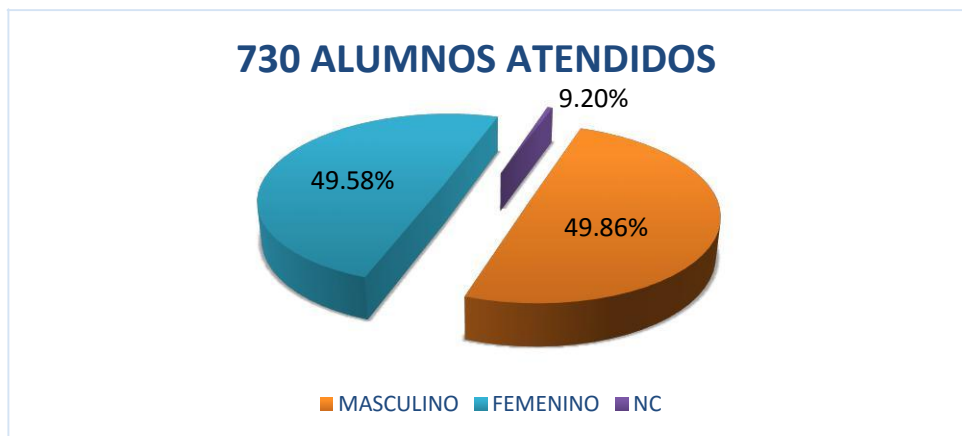


ESCUELA SECUNDARIA UBICADA EN LA COLONIA ALTARES EN HERMOSILLO, SONORA.

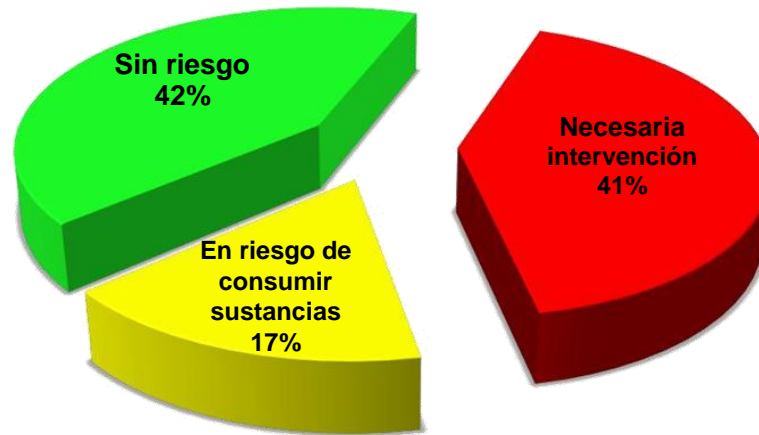
RESULTADOS DE LA APLICACIÓN DEL CUESTIONARIO POSIT ENERO – FEBRERO 2015

En las siguientes tablas y gráficas se describe la información recabada del plantel, en materia de adicciones a drogas, después de haber operado las fases del programa, con talleres enfocados en los alumnos, padres de familia y la capacitación a las autoridades escolares.

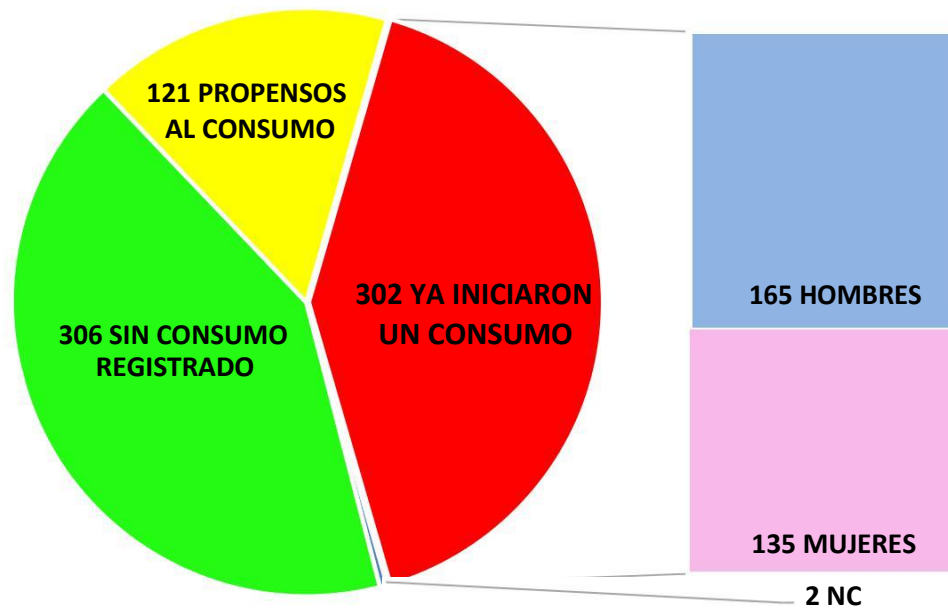
<b>TOTAL DE ALUMNOS EVALUADOS</b>	730 estudiantes
<b>GENERO</b> 4 PERSONAS NO CONTESTARON	Masculino: 49.86% (364 hombres) Femenino: 49.58% (362 mujeres)
<b>EDAD</b>	MEDIA DE EDAD: 13.86 años Mínima: 13 años Máxima: 16 años  El 41.23% tiene 14 años.
<b>GRADO</b> 1 PERSONA NO CONTESTÓ	2°= 60.95% (445 alumnos) 3°= 38.90% (284 alumnos)
<b>TURNO</b> 2 PERSONAS NO CONTESTARON	Matutino: 54.38% (397 alumnos) Vespertino: 45.34% (331 alumnos)
<b>ESTADO CIVIL DE LOS PADRES</b> 35 PERSONAS NO CONTESTARON	Casado: 64.65% (471 alumnos) Soltero: 6.43% (47 alumnos) Divorciado: 8.63% (63 alumnos) Viudo: 0.68% (5 alumnos) Unión Libre: 8.63% (63 alumnos) Separado: 6.1% (45 alumnos)
<b>CONVIVENCIA CON SUS PADRES</b> 6 PERSONAS NO CONTESTARON	SI: 77.39% (565 alumnos) NO: 21.78% (159 alumnos)  El 2% de los alumnos refiere que conviven 2 horas o menos con sus padres diariamente.



## CLASIFICACIÓN DE LOS ESTUDIANTES SEGÚN EL NIVEL DE RIESGO

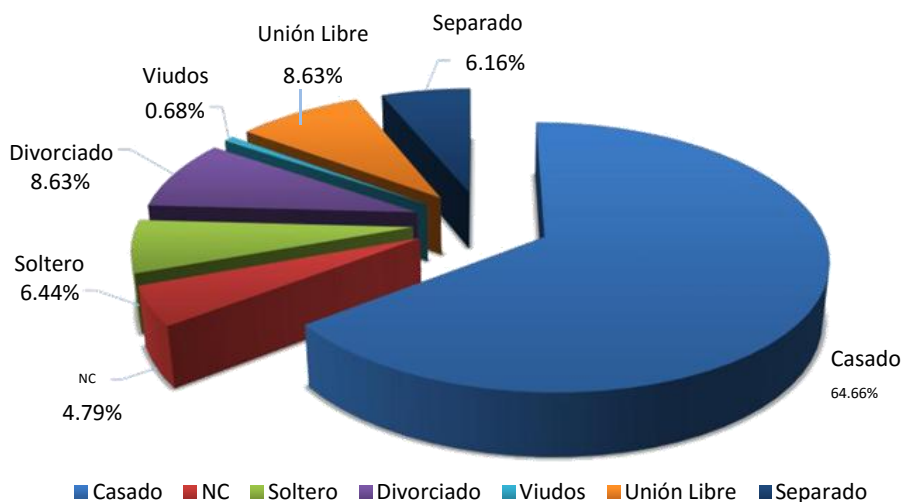


## JOVENES INCIADORES EN CONSUMO DE DROGAS





## ESTADO CIVIL DE LOS PADRES

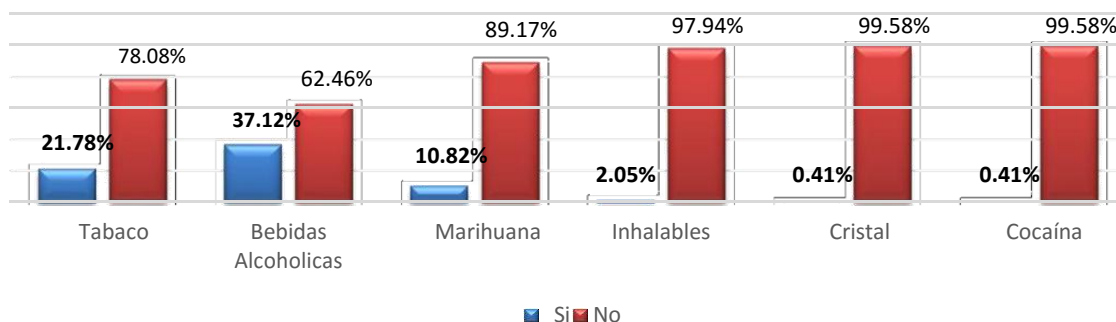


CONSUMO DE SUSTANCIAS	
<b>ALGUNA VEZ EN TU VIDA CONSUMISTE BEBIDAS ALCOHOLICAS</b>	Si: 37.1% ( <b>271 estudiantes</b> ) No: 62.4% (456 estudiantes)
<b>ALGUNA VEZ EN TU VIDA CONSUMISTE TABACO</b>	Si: 21.7% ( <b>159 estudiantes</b> ) No: 78 % (570 estudiantes)
<b>ALGUNA VEZ EN TU VIDA CONSUMISTE MARIHUANA</b>	Si: 10.8% ( <b>79 estudiantes</b> ) No: 89.1% (651 estudiantes)
<b>ALGUNA VEZ EN TU VIDA CONSUMISTE INHALABLES</b>	Si: 2.05% (15 estudiantes) No: 97.9% (715estudiantes)
<b>ALGUNA VEZ EN TU VIDA CONSUMISTE CRISTAL</b>	Si: 0.4% (3 estudiantes) No: 99.5% (727 estudiantes)
<b>ALGUNA VEZ EN TU VIDA CONSUMISTE COCAÍNA</b>	Si: 0.4% (3 estudiantes) No: 99.5% (727 estudiantes)

NOTA: Cabe recordar que estos datos son los más apegados a la realidad, sin embargo es difícil en ocasiones para algunos (as) jóvenes aceptar un consumo de drogas, por lo que existe la "cifra negra", es decir, los resultados de consumo deben de ser mayores.



## Pregunta: ¿Alguna vez en tu vida consumiste las siguientes sustancias?

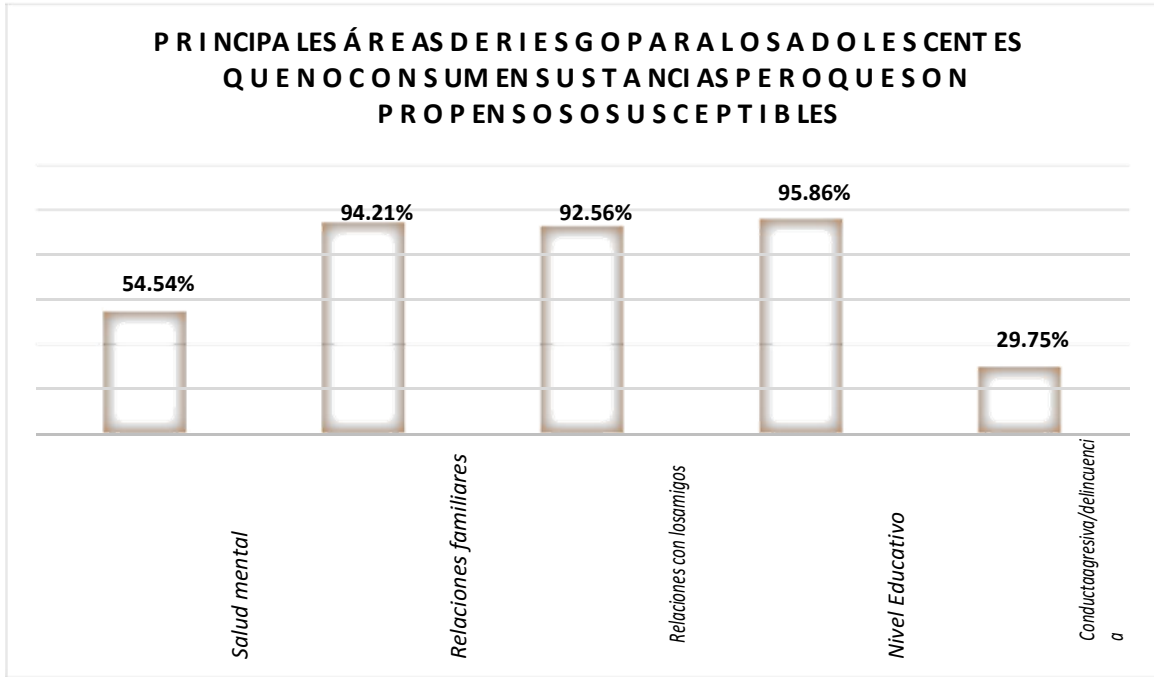


### CLASIFICACIÓN DE LOS ESTUDIANTES SEGÚN EL NIVEL DE RIESGO

<b>NECESARIA INTERVENCIÓN</b> <b>(ALUMNOS QUE HAN CONSUMIDO O SE ENCUENTRAN CONSUMIENDO ALGUNA DROGA)</b>	<b>41.36% (302 estudiantes)</b> Masculino: 165 estudiantes Femenino: 135 estudiantes No contestaron: 2 estudiantes
<b>EN RIESGO DE CONSUMIR SUSTANCIAS</b> <b>(ALUMNOS QUE TIENEN 1 O MÁS AREAS DE RIESGO QUE EN UN MOMENTO DADO PODRÍAN PROVOCAR QUE CONSUMIERAN ALGUNA DROGA)</b>	16.57% (121 estudiantes) Masculino: 67 estudiantes Femenino: 54 estudiantes
<b>SIN RIESGO</b>	41.91% (306 estudiantes). Masculino: 132 estudiantes Femenino: 174 estudiantes

### AREAS DE MEDICIÓN RESPECTO A FACTORES DE RIESGO EN LOS JÓVENES

<b>SALUD MENTAL:</b>	54.54%	(66 estudiantes)
<b>RELACIONES FAMILIARES:</b>	94.21%	(114 estudiantes)
<b>RELACIONES CON LOS AMIGOS:</b>	92.56%	(112 estudiantes)
<b>NIVEL EDUCATIVO:</b>	95.86%	(116 estudiantes)
<b>CONDUCTA AGRESIVA/DELINCUENCIA:</b>	29.75%	(36 estudiantes)



En nombre de los 730 adolescentes y 82 familias beneficiadas agradecemos su apoyo y contribución sin el cual el programa “ADVERTENCIA” no podría llegar a la población que más lo necesita.